





## Guide for Activity Report Panduan untuk Laporan Aktiviti

The purpose of this document is to provide a guide on the type of information required in the reports for RDD's newsletter, annual report, and other publications.

Tujuan dokumen ini adalah untuk menyediakan panduan bagi jenis maklumat yang diperlukan dalam laporan untuk bahan berita RDD, laporan tahunan, dan penerbitan lain.

ITEM JENIS	INFORMATION MAKLUMAT	NOTES NOTA
<b>Name of event Nama acara / program</b>	<b>KELAS ASAS KOMPUTER CUTI SEKOLAH</b>	
<b>Date &amp; Time Tarikh &amp; Masa</b>	<b>03-07 Disember 2016 Sabtu – Rabu 10.30 pg – 12.00 tgh hari</b>	
<b>Location Lokasi</b>	Bilik Belajar Pusat Internet 1Malaysia Bertam	
<b>Purpose Tujuan</b>	Memperkenalkan komponen dan fungsi computer, pendedahan kepada internet kepada pelajar Sekolah Rendah	
<b>Details of recipients Butiran Penerima</b>	<ol style="list-style-type: none"> <li>1. Nurul Syazwana Nasuha Binti Zulkefli</li> <li>2. Abdul Muazzam Zakwan Bin Muhamad</li> <li>3. Nur Syasya Bt Wan Mohd Sukiran</li> <li>4. Nik Nadia Syahada Bt Nik Pa</li> <li>5. Muhammad Bakhtiar B Mohd Hussin</li> <li>6. Nur Liyana Zahida</li> <li>7. Raziq Aiman B M. Othman</li> <li>8. Muhammad Faiz Haikal B Mohd Faisal</li> <li>9. Fatin Shahira Bt Abdullah</li> <li>10. Siti Madiihah Bt Anuar</li> </ol>	
<b>Details of contribution Butir-butir berkaitan dengan aktiviti</b>	<ol style="list-style-type: none"> <li>1. Pengenalan kepada Pusat Internet 1Malaysia Bertam</li> <li>2. Pengenalan kepada komponen computer serta fungsi</li> <li>3. Perkenalkan Mic.Office (Mic.Word, Mic. Publisher, Mic. Paint, Mic. Excel)</li> <li>4. Pendedahan kebaikan dan keburukan Internet</li> <li>5. Take Photo (Webcam) dan Edit Online</li> </ol>	
<b>Benefits of the contribution Kebaikan / kelebihan aktiviti</b>	<ol style="list-style-type: none"> <li>1. Dapat mengisi masa lapang pelajar waktu cuti sekolah dengan perkara berfaedah</li> <li>2. Membantu para pelajar menggunakan computer dengan bijak</li> <li>3. Memberi pendedahan kepada pelajar tentang kebaikan dan keburukan internet</li> <li>4. Memberi pendedahan kepada pelajar pedalaman untuk menggunakan computer dan internet dalam kehidupan seharian seiring dengan zaman teknologi agar tidak ketinggalan</li> </ol>	

ITEM JENIS	INFORMATION MAKLUMAT	NOTES NOTA
Name of VIP Nama VIP	-	
Name of guest VIP Nama tetamu daripada VIP	-	
Main execution Pelaksanaan aktiviti utama	Mengisi masa lapang para pelajar di waktu cuti sekolah untuk mengenali dan menggunakan computer. Selain itu, membantu pelajar untuk belajar mendekati dunia teknologi dengan cara yang betul.	
Supporting activities Aktiviti Sokongan	Memberi latihan / tugas rumah kepada peserta untuk di siapkan di rumah dan menghantar semula kepada petugas	
Other participants Peserta Lain	-	
Photo caption Keterangan gambar  Photo caption names Keterangan gambar berserta nama	 <p data-bbox="558 1266 1255 1331">Petugas memperkenalkan komponen computer serta fungsi setiap komponen kepada pelajar</p> 	Make sure to match photos with caption Pastikan gambar sepadan dengan keterangan


ITEM JENIS	INFORMATION MAKLUMAT	NOTES NOTA
	<p data-bbox="654 262 1166 331">Pelajar menaip menggunakan note pad (dari kiri: Raziq Aiman &amp; Bakhtiar)</p>  <p data-bbox="662 947 1157 1016">Kelas Mic.Excel: Membuat Jadual (Dari kiri: Liyana Zahida &amp; Nursyasya)</p>  <p data-bbox="574 1562 1247 1696">Kelas Mic. Paint: Melukis melihat lukisan yang diberikan oleh petugas (Dari belakang: Syazwana Nasuha, Nurul Fatimah &amp; Siti Madihah)</p>	
















**ITEM  
JENIS****INFORMATION  
MAKLUMAT****NOTES  
NOTA**

Kelas sunting gambar daripada Internet bersama  
Pen.Pengurus PI1M Bertam (Cik Norlizawani)  
*Dari kiri: Faiz Haikal & Nursyasya*



Take Picture Webcam & Edit Online  
*(Dari kiri: Nik Nadia & Fatin Syahira)*

ITEM JENIS	INFORMATION MAKLUMAT	NOTES NOTA
	 <p>Mini Graduation Kelas Asas Komputer  <i>Dari Kiri – Belakang: Fatin Syahira, Nik Nadia, Nursyasya &amp; Liyana Zahida)</i>  <i>Dari kiri – Depan: Faiz Haikal, Bakhtiar &amp; Raziq Aiman)</i></p>  <p>Sesi bergambar dengan sebahagian daripada pelajar Kelas Asas Komputer</p> <p><i>Dari Kiri – Belakang: Nursyasya, Fatin Syahira, Nik Nadia &amp; Liyana Zahida)</i>  <i>Dari kiri – Depan: Faiz Haikal, Bakhtiar &amp; Raziq Aiman)</i></p>	
<p><b>Translation Terjemahan</b></p>	<p><i>Take Picture: Tangkap Gambar</i>  <i>Edit Online: Sunting atas talian menggunakan Internet</i>  <i>Graduation: Graduasi</i></p>	

ITEM JENIS	INFORMATION MAKLUMAT	NOTES NOTA																		
<b>Supporting documents</b> <b>Dokumen Sokongan</b>	<p>Latihan / Tugas Rumah yang diberikan kepada pelajar</p> <p><i>Copyright © 2010 Intel Corporation.</i></p> <p><b>Aktiviti 4: Padankan perkara berikut</b></p> <p>Lulis satu garisan untuk memadankan Fungsi (Lajur A) dengan Bahagian Komputer yang sepadan (Lajur B). Kemudian, namakan bahagian komputer (Lajur C).</p> <table border="1" data-bbox="618 562 1161 1239"> <thead> <tr> <th>Fungsi</th> <th>Bahagian Komputer</th> <th>Nama Bahagian Komputer</th> </tr> </thead> <tbody> <tr> <td>Alat paparan komputer</td> <td></td> <td></td> </tr> <tr> <td>Otak komputer terdapat di dalam bahagian ini</td> <td></td> <td></td> </tr> <tr> <td>Alat yang membantu menggerakkan penunjuk</td> <td></td> <td></td> </tr> <tr> <td>Alat yang digunakan untuk menaip maklumat</td> <td></td> <td></td> </tr> <tr> <td>Alat yang digunakan untuk memegang cakera yang menyimpan maklumat</td> <td></td> <td></td> </tr> </tbody> </table> <p><i>Copyright © 2010 Intel Corporation.</i></p>	Fungsi	Bahagian Komputer	Nama Bahagian Komputer	Alat paparan komputer			Otak komputer terdapat di dalam bahagian ini			Alat yang membantu menggerakkan penunjuk			Alat yang digunakan untuk menaip maklumat			Alat yang digunakan untuk memegang cakera yang menyimpan maklumat			Enclose as attachment Sebagai lampiran
Fungsi	Bahagian Komputer	Nama Bahagian Komputer																		
Alat paparan komputer																				
Otak komputer terdapat di dalam bahagian ini																				
Alat yang membantu menggerakkan penunjuk																				
Alat yang digunakan untuk menaip maklumat																				
Alat yang digunakan untuk memegang cakera yang menyimpan maklumat																				

**PLEASE SUBMIT YOUR WRITTEN REPORT & PHOTOS BASED ON THIS GUIDE TO THE CONTENT APPLICATION DEVELOPMENT DEPARTMENT WITHIN ONE WEEK OF THE EVENT**

**SILA KEMUKAKAN LAPORAN BERTULIS & GAMBAR-GAMBAR BERLANDASKAN PANDUAN YANG DIBERIKAN DAN HANTAR KE JABATAN PEMBANGUNAN APLIKASI KANDUNGAN DALAM TEMPOH SEMINGGU SELEPAS ACARA / PROGRAM BERLANGSUNG**